

PRoCESSWorks

6 LOGICIELS MÉTIERS DE PROCÉDÉS DE PRÉ-INDUSTRIALISATION

NOTICE D'INSTALLATION Version 2014

Zone de



education

SOLUTIONS SUR MESURE POUR L'ÉDUCATION

TABLEAU DES COMPATIBILITÉS

	SW 2012 32 bits	SW 2012 64 bits	SW 2013 32 bits	SW 2013 64 bits	SW 2014 32 bits	SW 2014 64 bits
PW 2012 - 32 bits	✓	✗	✗	✗	✗	✗
PW 2012 - 64 bits	✗	✓	✗	✗	✗	✗
PW 2013 - 32 bits	✓	✗	✓	✗	✓	✗
PW 2013 - 64 bits	✗	✓	✗	✓	✗	✓
PW 2014 - 32 bits	✓	✗	✓	✗	✓	✗
PW 2014 - 64 bits	✗	✓	✗	✓	✗	✓

support.education@cadware.fr

Notice d'installation de ProcessWorks 2014

FICHER D'ACTIVATION

Munissez vous du fichier d'activation avant de commencer l'installation :



ProcessWorks_Licence.ic

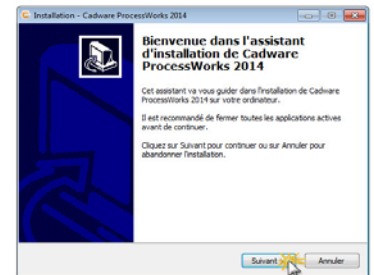

Vous devez faire la demande de ce fichier à Cadware en précisant votre (vos) numéro(s) de série SolidWorks par mail à ibertolus@cadware.fr

support.education@cadware.fr

Notice d'installation de ProcessWorks 2014

TYPE D'INSTALLATION

- 1 Sélectionner l'exécutable en fonction du processeur.
- 2 Cliquer sur **Suivant** pour lancer l'installation.

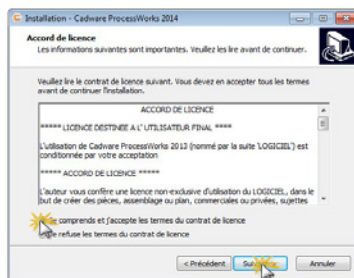


support.education@cadware.fr

Notice d'installation de ProcessWorks 2014

ACCORD DE LICENCE

- 3 Lire et Accepter les termes du contrat de licence.
- 4 Cliquer sur **Suivant** pour continuer l'installation

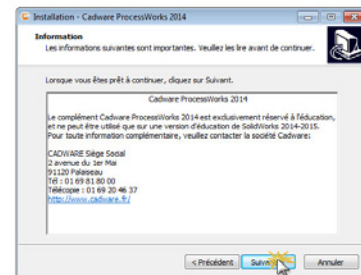


support.education@cadware.fr

Notice d'installation de ProcessWorks 2014

INFORMATIONS

- 5 Cliquer sur **Suivant** pour poursuivre l'installation.

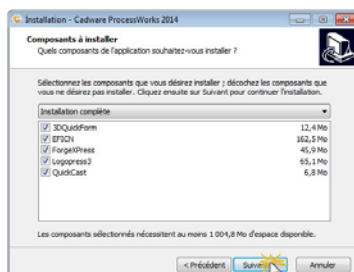


support.education@cadware.fr

Notice d'installation de ProcessWorks 2014

COMPOSANTS À INSTALLER

- 6 Conserver l'installation complète ou choisir les composants à installer.
- 7 Cliquer sur **Suivant** pour démarrer l'installation.

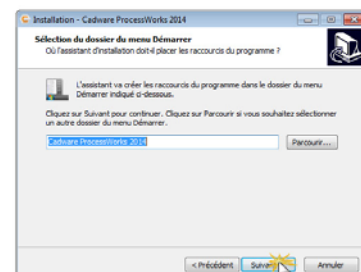


support.education@cadware.fr

Notice d'installation de ProcessWorks 2014

DOSSIER D'INSTALLATION

- 8 Modifier le dossier d'installation si besoin.
- 9 Cliquer sur **Suivant** pour poursuivre l'installation.

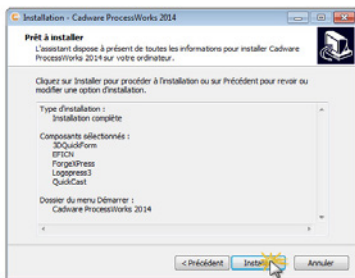


support.education@cadware.fr

Notice d'installation de ProcessWorks 2014

RÉSUMÉ

10 Cliquer sur **Suivant** pour démarrer l'installation.

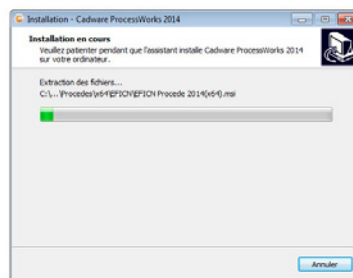


support.education@cadware.fr

Notice d'installation de ProcessWorks 2014

INSTALLATION

11 Attendre la fin de l'installation de tous les composants.

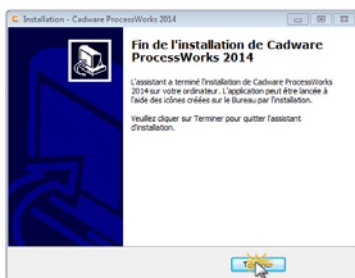


support.education@cadware.fr

Notice d'installation de ProcessWorks 2014

FIN D'INSTALLATION

12 Cliquer sur **Terminer** pour quitter l'assistant.

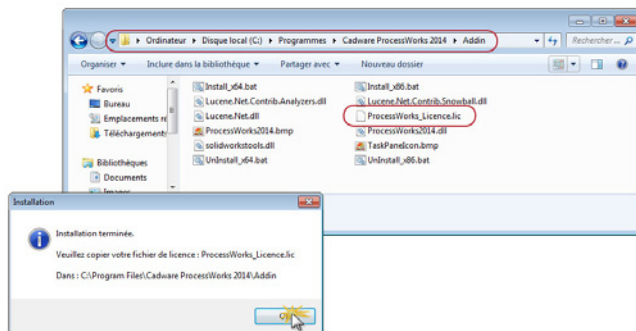


support.education@cadware.fr

Notice d'installation de ProcessWorks 2014

ACTIVATION

13 Insérer le fichier de licence dans le dossier ci-dessous :




support.education@cadware.fr

Notice d'installation de ProcessWorks 2014

ACTIVATION

14 Lancer SolidWorks



support.education@cadware.fr

Notice d'installation de ProcessWorks 2014